



Libertad y Orden

UNIDAD DE PLANEACIÓN MINERO ENERGÉTICA - UPME

RESOLUCIÓN NÚMERO - 337 DE

(28 JUN 2018)

"Por la cual se fijan los precios base para la liquidación de regalías de carbón aplicables al tercer trimestre del 2018."

**LA DIRECTORA GENERAL ENCARGADA DE LA UNIDAD DE PLANEACIÓN
MINERO ENERGÉTICA - UPME**

En ejercicio de sus facultades legales, y especialmente las conferidas por el artículo 9 del Decreto 1258 2013 y

CONSIDERANDO:

Que el artículo 334 de la Constitución Nacional señala que *"... La dirección general de la economía estará a cargo del Estado. Este intervendrá, por mandato de la ley, en la explotación de los recursos naturales, en el uso del suelo, en la producción, distribución, utilización y consumo de los bienes, y en los servicios públicos y privados, para racionalizar la economía con el fin de conseguir en el plano nacional y territorial, en un marco de sostenibilidad fiscal, el mejoramiento de la calidad de vida de los habitantes, la distribución equitativa de las oportunidades y los beneficios del desarrollo y la preservación de un ambiente sano. Dicho marco de sostenibilidad fiscal deberá fungir como instrumento para alcanzar de manera progresiva los objetivos del Estado Social de Derecho. En cualquier caso el gasto público social será prioritario..."*

Que el parágrafo del artículo 22 de la Ley 141 del 1994, señala que *"...El recaudo de las regalías para la explotación de carbón y calizas destinadas al consumo de termoeléctricas, a industrias cementeras y a industrias del hierro estará a cargo de éstas de acuerdo al precio que para el efecto fije a estos minerales el Ministerio de Minas y Energía, teniendo en cuenta el costo promedio de la explotación y transporte..."*

Que conforme lo establecido en los artículos 58, 59 y 67 de la Ley 489 de 1998, le corresponde a las Unidades Administrativas Especiales, sin perjuicio de lo dispuesto en sus actos de creación o en leyes especiales, cumplir las funciones y atender los servicios que les están asignados, y dictar, en desarrollo de la ley y de los decretos respectivos, las normas que sean necesarias para tal efecto.

Que el artículo 339 de la Ley 685 del 2001², declaró *"...de utilidad pública la obtención, organización y divulgación de información relativa a la riqueza del subsuelo, la oferta y estado de los recursos mineros y la industria minera en general. En consecuencia, los concesionarios de títulos mineros o propietarios de minas, están obligados a recopilar y suministrar, sin costo alguno, tal información a solicitud de la autoridad minera..."*

Que mediante el Decreto 4134 del 2011, se creó la Agencia Nacional de Minería - ANM, como una agencia estatal de naturaleza especial, del sector descentralizado de

1 Por la cual se crean el Fondo Nacional de Regalías, la Comisión Nacional de Regalías, se regula el derecho del Estado a percibir regalías por la explotación de recursos naturales no renovables, se establecen las reglas para su liquidación y distribución y se dictan otras disposiciones

Continuación de la Resolución: Por la cual se fijan los precios base para la liquidación de regalías de carbón aplicables al tercer trimestre del 2018.

la Rama Ejecutiva del Orden Nacional, con personería jurídica, patrimonio propio y autonomía administrativa, técnica y financiera, adscrita al Ministerio de Minas y Energía, cuyo objeto es administrar integralmente los recursos minerales de propiedad del Estado.

Que el artículo 4° del Decreto 4134 del 2011 se establecieron las funciones de la Agencia Nacional de Minería- ANM, entre la cuales está, la de ejercer de autoridad minera o concedente en el territorio nacional, administrar los recursos minerales del Estado y conceder derechos para su exploración y explotación, promover, celebrar, administrar y hacer seguimiento a los contratos de concesión y demás títulos mineros para la exploración y explotación de minerales de propiedad del Estado cuando le sea delegada esta función por el Ministerio de Minas y Energía de conformidad con la ley, entre otras.

Que en el numeral 2 del artículo 5° del Decreto 4130 de 2011, se reasignó a la Unidad de Planeación Minero Energética – UPME, entre otras, la función de “... fijar los precios de los diferentes minerales para efectos de la liquidación de regalías asignada al Ministerio de Minas y Energía en el numeral 22 del artículo 5 del Decreto 70 de 2001...”

Que el artículo 15 de la Ley 1530 de 2012 “Por la cual se regula la organización y el funcionamiento del Sistema General de Regalías”, estableció que la Agencia Nacional de Minería - ANM señalaría mediante actos administrativos de carácter general, los términos y condiciones para la determinación de los precios base de liquidación de las regalías y compensaciones producto de la explotación de los recursos naturales no renovables, sin perjuicio de lo pactado en los contratos vigentes a la fecha de promulgación de la misma ley; así mismo que, se tendrán en cuenta la relación entre producto exportado y de consumo nacional, deduciendo los costos de transporte, manejo, trasiego, refinación y comercialización, según corresponda con el objeto de establecer la definición técnicamente apropiada para llegar a los precios en borde o boca de pozo o mina.

Que mediante Resolución ANM No. 0887 de diciembre 26 del 2014³, la Agencia Nacional de Minería derogó la Resolución ANM No. 0885 de diciembre 24 del 2013⁴, estableciendo los nuevos términos y condiciones para la determinación precios base de liquidación de las regalías y compensaciones por la explotación de carbón, cuya aplicación sería a partir del segundo trimestre de 2015.

Que el Artículo 8° de la precitada resolución, determinó que “...En ningún caso el precio base para la liquidación de regalías y compensaciones de carbón de exportación será inferior al fijado para el carbón de consumo interno del mismo tipo, periodo de aplicación y departamento. En tal sentido, el precio base será como mínimo igual al establecido para la liquidación de regalías del carbón de consumo interno...”

Que la Agencia Nacional de Minería, mediante la Resolución ANM No. 801 del 23 de noviembre del 2015, publicada en el Diario Oficial en esa misma fecha, adicionó un párrafo al artículo 8° de la Resolución ANM No. 887 de diciembre 26 de 2014 y estableció una excepción a la aplicación del precio paridad por la explotación del carbón destinado a la exportación del departamento de Norte de Santander, en condiciones de crisis por el cierre de la frontera con Venezuela, señalando que “Mientras se mantenga el cierre de la frontera con la República Bolivariana de

³ Por la cual se establecen los términos y condiciones para la determinación de los precios base de liquidación de las regalías y compensaciones por la explotación de carbón

⁴ Por la cual se establecen los términos y condiciones para la determinación de los precios base de liquidación de las regalías y compensaciones por la explotación de carbón

Continuación de la Resolución: Por la cual se fijan los precios base para la liquidación de regalías de carbón aplicables al tercer trimestre del 2018.

Venezuela, sin que se permita el transporte del carbón colombiano de exportación por el territorio y puertos del vecino país, el precio base para la liquidación de regalías y compensaciones de carbón de exportación, con origen en las minas ubicadas en el departamento de Norte de Santander, podrá ser inferior al fijado para el carbón de consumo interno del mismo tipo y periodo de aplicación de este departamento, cuando así resulte de aplicar la metodología y los cálculos establecidos en el artículo 10º de la Resolución ANM No. 887 de diciembre 26 del 2014."

Que en consecuencia, la mencionada excepción, aplica únicamente para el departamento de Norte de Santander y para el carbón destinado a exportación; en este sentido, se aplicaría en el segundo trimestre de 2018 para el carbón térmico y metalúrgico, conforme se señala en el Anexo No. 1 "SOPORTE TÉCNICO DE LA RESOLUCIÓN POR LA CUAL SE DETERMINAN LOS PRECIOS BASE DE CARBÓN PARA LA LIQUIDACION DE REGALÍAS III TRIMESTRE DEL 2018".

Que para efectos de la determinación de los precios base de liquidación de regalías y compensaciones para la explotación de carbón, en virtud de lo establecido en los artículos 4 y 15 del Decreto 1258 de 2013, la UPME realizó la liquidación en la forma y términos señalados en la precitada resolución, conforme se detalla en el citado Anexo No.1, documento que forma parte integral del presente acto administrativo.

Que mediante Circular Externa No. 017 de fecha 20 de junio de 2018, la UPME publicó en su página web el proyecto de resolución invitando a los interesados y al público en general a remitir sus comentarios hasta el día miércoles de 27 de junio de 2018; no obstante, la UPME no recibió comentario alguno a través del canal dispuesto para ello.

Que conforme a lo anterior, los precios aquí establecidos son base para liquidar exclusivamente los montos de regalías, y no deben considerarse como referentes para transacciones de mercado entre particulares.

Que en mérito de lo expuesto,

RESUELVE:

Artículo 1: Fijar los precios base de carbón para la liquidación de regalías para el tercer trimestre del 2018, de la siguiente manera:

PRECIOS EN BOCA MINA BASE PARA LA LIQUIDACION DE REGALIAS		
Pesos Corrientes		
MINERAL	Unidad de medida	PRGk
Carbón Térmico de Consumo Interno		
Consumo Interno	t	112.927,64
Carbón Metalúrgico de Consumo Interno		
Consumo interno	t	270.486,73
Carbón Antracita de Consumo Interno		
Consumo interno	t	302.614,90
Carbón de Exportación		
Productores Zona Costa Norte		
Térmico de La Guajira	t	203.868,05

Continuación de la Resolución: Por la cual se fijan los precios base para la liquidación de regalías de carbón aplicables al tercer trimestre del 2018."

Térmico del Cesar	Sector el Descanso	t	186.705,83
	Sector de la Loma y el Boquerón	t	213.069,47
	Sector de la Jagua de Ibirico	t	179.296,78
Productores Santander			
	Térmico	t	122.944,53
	Metalúrgico	t	308.608,65
	Antracitas	t	302.614,90
Productores Norte de Santander			
	Térmico	t	139.389,36
	Metalúrgico	t	308.364,31
	Antracitas	t	302.614,90
Productores Zona Interior			
	Térmico	t	126.517,73
	Metalúrgico	t	308.608,65
	Antracitas	t	302.614,90

Parágrafo. - Las regalías de los minerales, cuyo precio se establece mediante la presente resolución, deberán cancelarse para el mineral principal y para los secundarios.

Artículo 2: Se exceptúan de la aplicación de la presente resolución, la determinación de precios pactada en los contratos vigentes a la fecha de la promulgación de la Ley 141 del 1994.

Artículo 3: Téngase como soporte técnico de la presente resolución y como parte integral de la misma, el Anexo No. 1 "SOPORTE TÉCNICO DE LA RESOLUCIÓN POR LA CUAL SE DETERMINAN LOS PRECIOS BASE DE CARBÓN PARA LA LIQUIDACION DE REGALÍAS III TRIMESTRE DEL 2018".

Artículo 4: La presente resolución aplica para la liquidación de los minerales aquí relacionados que sean explotados entre el primero (1º) de julio y el treinta (30) de septiembre del dos mil dieciocho (2018).

Continuación de la Resolución: Por la cual se fijan los precios base para la liquidación de regalías de carbón aplicables al tercer trimestre del 2018."

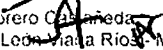
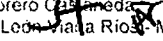

Artículo 5: Publíquese en el Diario Oficial y en la página Web de la UPME.

PUBLIQUESE Y CÚMPLASE

Dado en Bogotá D.C.,

28 JUN 2018


BEATRIZ HERRERA JAIME
Directora General (E)

Proyectó: Jorge Fóforo Casanueva 
Revisó: Ricardo León Arias Ríos  Margareth Muñoz Romero 

Continuación de la Resolución: Por la cual se fijan los precios base para la liquidación de regalías de carbón aplicables al tercer trimestre del 2018."

Anexo No. 1

SOPORTE TÉCNICO DE LA RESOLUCIÓN POR LA CUAL SE DETERMINAN LOS PRECIOS BASE DE CARBÓN PARA LA LIQUIDACION DE REGALÍAS III TRIMESTRE DEL 2018.

ESTIMACIÓN DE PRECIO BASE PARA LA LIQUIDACION DE LAS REGALIAS CARBÓN - METODOLOGÍAS PARA ESTABLECER EL PRECIO BASE PARA LIQUIDACIÓN DE REGALÍAS Y COMPENSACIONES DEL CARBÓN

El precio base para la liquidación de las regalías de carbón se establece en esta resolución en forma discriminada así:

1. Carbón térmico de consumo interno
2. Carbón metalúrgico consumo interno
3. Carbón antracita consumo interno
4. Carbón térmico de exportación
5. Carbón metalúrgico de exportación
6. Carbón antracita de exportación.

1. Carbón Térmico de consumo interno.

Metodología establecida en la Resolución 887 del 26-12-2014 emitida por la Agencia Nacional de Minería, en adelante ANM:

"PRECIO BASE PARA LA LIQUIDACIÓN DEL CARBÓN TÉRMICO DE CONSUMO INTERNO. El precio base para la liquidación de regalías del carbón térmico de consumo interno se calculará mediante precios promedios ponderados por volumen de la información suministrada de una muestra de industrias térmicas, cementeras, papeleras o grandes consumidores que adquieran el carbón térmico en el mercado interno, descontando los costos promedios ponderados correspondientes a transporte entre boca de mina y centros de consumo y los costos de manejo."⁵

El periodo considerado para la toma, análisis y aplicación de la Resolución No 0887 es desde el 1 de octubre de 2017 hasta el 31 de marzo de 2018, de acuerdo a los criterios y condiciones establecidos en el capítulo II de la citada resolución.

Las fuentes consultadas que nos suministraron información para el presente cálculo fueron las diferentes empresas consumidoras de carbón a nivel interno como: Emgesa, Gensa, Termotasajero, Gecelca, Propal Carvajal, Smurfit Cartón de Colombia, Argos, Holcim, Cemex, Ladrilleras de Antioquia y Gremios como Asocarbón Norte Santander.

Los resultados de la información suministrada son:

Periodo comprendido desde el 01 de octubre de 2017 hasta el 31 de marzo de 2018.

Empresa	Volumen t.	Valor puesto planta \$/t.	Costo transporte \$/t.	Manejo \$/t.	PRCK \$/t.
Empresa 1	79.959,00	133.903,91	17.800,22	7.105,73	108.997,96
Empresa 2	0,00	0,00	0,00	0,00	0,00
Empresa 3	105.732,12	197.628,07	49.053,40	7.105,73	141.468,94
Empresa 4	300.569,69	120.652,17	14.527,52	7.105,73	99.018,92
Empresa 5	277.668,00	168.249,78	62.766,84	7.105,73	98.377,21
Empresa 6	92.665,60	145.504,56	15.423,15	7.105,73	122.975,68
Empresa 7	233.662,05	190.321,56	52.697,97	7.105,73	130.517,86
Empresa 8	62.869,56	171.136,29	38.547,47	7.105,73	125.483,10
Empresa 9	54.747,89	107.784,89	7.405,94	7.105,73	93.273,22
Empresa 10	55.827,00	194.050,07	63.216,29	7.105,73	123.728,04
Empresa 11	3.860,00				154.289,77
TOTAL	1.267.560,91				112.927,64

Fuente: Emgesa, Gensa, Gecelca, Termotasajero, Carvajal Pulpa, Cartón de Colombia, Cemex, Holcim, Argos, Ladrilleras de Antioquia y Asocarbón.

Carbón Térmico	Resolución actual \$/t.
Consumo Interno	112.927,64

Fuente: Cálculos UPME.

⁵ Resolución No 887 de 2014, Capítulo II Numeral 3.

Continuación de la Resolución: Por la cual se fijan los precios base para la liquidación de regalías de carbón aplicables al tercer trimestre del 2018."

La variación respecto al precio en boca de mina vigente es el siguiente:

Tipo de Carbón Térmico	Resolución actual \$/t.	Precio Resolución 0150 de 23-03-2018 \$/t	Variación %
Consumo Interno	112.927,64	109.997,33	2,66%

Fuente: Cálculos UPME

El precio base para liquidar regalías de carbón térmico de consumo interno aumento el 2.66 % respecto al trimestre inmediatamente anterior. Las principales características que determinan dicha variación son:

Principales variaciones en precios de Carbón Térmico III – II trimestres de 2018.					
PERIODO	Volumen t	Valor puesto en planta \$/t	Costo de Transporte \$/t	Manejo \$/t	PRCK \$/t.
II TRIMESTRE 2018	1.232.623,60	157.770,40	40.777,94	6.995,13	109.997,33
III TRIMESTRE 2018	1.267.560,91	158.361,55	38.328,18	7.105,73	112.927,64
DIFERENCIA	34.937,31	591,15	-2.449,76	110,60	2.930,31
VARIACIÓN	2,83%	0,37%	-6,01%	1,58%	2,66%

Fuente: Cálculos UPME

- Mayor volumen comprado suministrado por las empresas consumidoras de carbón, para el periodo comprendido desde el 01-10-2017 hasta el 31-03-2018 el total de información obtenido por la UPME asciende a 1.267.560.91, presentado un incremento del 2.83% representado en 34.937,31 toneladas.
- Aumento en el valor promedio ponderado del carbón puesto en planta para dicho periodo, al registrar un incremento de \$ 591,15 por tonelada, que se traduce en una variación trimestral de 0.37 %. Los mayores precios de compra están asociados a las decisiones de las empresas al realizar sus transacciones comerciales. En términos generales los precios de carbón térmico puesto en planta pasaron de \$/t 157.770,40 para liquidar en el II trimestre de 2018 a \$/t 158.361,55 en los precios para liquidar en el III trimestre de 2018.
- Menor valor del costo de transporte ponderado por volumen del semestre considerado, de aproximadamente un 6.01 %, equivalentes a \$/t 2.449,76 en dicho semestre.
- Mayor costo de manejo del carbón, representado en un 1.58 % asociado al incremento del IPC para el periodo considerado. (se actualiza de enero a marzo de 2018), valorado en \$/t 110,60 por tonelada.

2. Carbón Metalúrgico de Consumo Interno.

Metodología establecida en la resolución 0887 de 26-12-2014 emitida por la ANM:

"PRECIO BASE PARA LA LIQUIDACIÓN DEL CARBÓN METALÚRGICO O ANTRACITAS DE CONSUMO INTERNO. En el caso del precio de carbón metalúrgico o antracitas para consumo interno se tomará la información accesible del precio de compra de empresas dedicadas a la coquización del carbón o comercializadoras del mismo. El precio base final aplicable a la liquidación de regalías de carbón metalúrgico o antracitas para consumo nacional, será el que resulte del promedio ponderado por volumen entre: a) la información suministrada por las empresas mencionadas descontando los costos de transporte interno y b) el obtenido de la información para carbón metalúrgico o antracitas de exportación indicado en el numeral 2, del artículo 10° del Capítulo II, según el tipo de carbón, para el mismo periodo.

$$Plm = \frac{((Plmi - Tki - Mi) * Vmi)}{(Vm + Vmexp)} + \frac{(((PPk - TMPk) * TRMi) * Vmexp)}{(Vm + Vmexp)}$$

La fórmula anterior aplicará para las antracitas o para el carbón metalúrgico de forma independiente, para cada uno de los dos tipos de carbón.

Dónde:

Plm: Precio base de consumo interno de carbón metalúrgico o antracitas.

Plmi: Precio de venta interno.

Continuación de la Resolución: Por la cual se fijan los precios base para la liquidación de regalías de carbón aplicables al tercer trimestre del 2018."

Tk_i: Corresponde a los costos de transportes internos del mes *i*

M_i: Corresponde a los costos de manejo promedios del mes *i*.

i: Corresponde al mes de la observación

m: Carbón metalúrgico o antracitas

Vm_i: Volumen de carbón metalúrgico o antracitas de ventas locales del mes que se liquida.

Vm_{exp}: Volumen de carbón metalúrgico o antracitas de exportación del mes que se liquida.

PPk: Es el Precio FOB promedio ponderado en puertos colombianos para carbón de exportación (PP), expresado en dólares americanos por tonelada (US\$/ton).

TMPk: Equivale a los costos de transporte y manejo incluyendo los costos portuarios para cada zona *k*, tomados desde el borde o boca de mina hasta el puerto colombiano, expresados en dólares americanos por tonelada (US\$/ton).

TRMi: Corresponde a la tasa representativa del mercado promedio del mes *i*, tomando para ello la publicación que expida el Banco de la República para cada uno de los días calendario del mes de liquidación.⁶

Los resultados de la información suministrada a la UPME y ajustada a la metodología establecida, determina los siguientes valores:

Periodo comprendido entre el 1 de octubre de 2017 hasta el 31 de marzo de 2018.

Empresa	Volumen t.	Valor puesto planta \$/t.	Costo transporte \$/t.	Manejo \$/t.	Prck \$/t.
Empresa 1	550.270,87	254.612,26	12.420,15	14.520,16	227.671,95
Empresa 2	171.173,28	284.419,53	10.117,57	7.105,73	267.196,24
Empresa 3	37.543,31	177.364,60	6.063,30	15.180,00	156.121,30
Empresa 4	56.266,00	274.331,79	16.115,24	1.243,00	256.973,55
Empresa 5	47.273,00	273.460,86	18.000,00	2.965,00	252.495,86
TOTAL	862.526,46				235.673,37

Fuente: Carbones Andinos, Camco, Milpa, Minas Paz del Rio (periodo octubre a diciembre de 2017) y Carbocoque.

El promedio ponderado por volumen entre el precio de consumo interno y el de carbón de exportación para el periodo determinado, establece los siguientes resultados para el carbón metalúrgico de consumo interno:

REGIÓN	t.	%	Precio Boca Mina \$/t.	P.P. \$/t.
Nacional exportado	788.313,49	47,75%	308.577,47	147.352,73
Nacional consumo interno	862.526,46	52,25%	235.673,37	123.134,00
Total	1.650.839,95	100,0%		270.486,73

Fuente: DIAN-DANE, Carbones Andinos, Camco, Milpa, Minas Paz del Rio y Carbocoque, Superintendencia Financiera, SICE, Argusmedia, Empresarios Mineros, C.I. y SIMCO.

Precio base para liquidar regalías de carbón metalúrgico de consumo interno en el III trimestre de 2018 es:

Carbón Metalúrgico	Resolución actual \$/t.
Consumo Interno	270.486,73

Fuente: Cálculos UPME

⁶ Resolución No 887 de 2014, Capítulo II Numeral 4.

Continuación de la Resolución: Por la cual se fijan los precios base para la liquidación de regalías de carbón aplicables al tercer trimestre del 2018."

La variación respecto al precio base para liquidar regalías de carbón metalúrgico del II trimestre de 2018 es:

Carbón Metalúrgico	Resolución actual \$/t.	Precio Resolución 0150 de 23-03-2018 \$/t	Variación %
Consumo Interno	270.486,73	233.296,24	15,94%

Fuente: Cálculos UPME

3. Carbón Antracita de consumo Interno.

Metodología establecida en la Resolución 0887 de 26-12-2014 emitida por la ANM:

"PRECIO BASE PARA LA LIQUIDACIÓN DEL CARBÓN METALÚRGICO O ANTRACITAS DE CONSUMO INTERNO. En el caso del precio de carbón metalúrgico o antracitas para consumo interno se tomará la información accesible del precio de compra de empresas dedicadas a la coquización del carbón o comercializadoras del mismo. El precio base final aplicable a la liquidación de regalías de carbón metalúrgico o antracitas para consumo nacional, será el que resulte del promedio ponderado por volumen entre: a) la información suministrada por las empresas mencionadas descontando los costos de transporte interno y b) el obtenido de la información para carbón metalúrgico o antracitas de exportación indicado en el numeral 2, del artículo 10° del Capítulo II, según el tipo de carbón, para el mismo periodo.

$$Plm = \frac{((Plmi - Tki - Mi) * Vmi)}{(Vm + Vmexp)} + \frac{(((PPk - TMPk) * TRMi) * Vmexp)}{(Vm + Vmexp)}$$

La fórmula anterior aplicará para las antracitas o para el carbón metalúrgico de forma independiente, para cada uno de los dos tipos de carbón."

De la misma manera, el precio base de liquidación para la antracita de exportación se determinó con base en los datos de comercio exterior del DANE, para la partida 2701110000 - Carbón antracita en bruto / Antracitas, para el periodo 01 de octubre de 2017 hasta el 31 de marzo de 2018 así:

Las exportaciones de carbón antracita en bruto fueron del orden de 151,31 toneladas con un valor FOB Dólares de \$ US 23.935,99.

El precio base para liquidar regalías de Antracita se actualizo ajustándolo por los diferentes puertos de exportación, determinando para la salida puertos como Buenaventura por el pacífico y Cartagena en la costa atlántica, teniendo en cuenta lo siguiente:

- La información reportada en los DEX, presenta que el volumen exportado de 151,31 toneladas. Se realizó vía terrestre desde el Interior a Ipiales con destino a Ecuador un volumen de 121 toneladas.
- Los criterios y condiciones emitidos en la Resolución No 887 de 26-12-2014 emitida por la ANM, establecen que el precio FOB es:
- FOB_{ai} = Precio de carbón antracita de exportación en puertos colombianos del mes i, Ajustándonos a las características del precio FOB (Free On Board) libre a bordo, "Este término puede ser utilizado solo para el transporte por mar o por vías navegables interiores"⁷, es preciso reafirmar que la Antracita exportada salió vía terrestre desde Ipiales hasta Ecuador según los registros de las operaciones aduaneras emitidas por la DIAN.,
- La metodología para determinar precios base de antracita, determina que se parte de un precio FOB, descontando los costos de transporte, manejo y puerto. Por tal razón, se ajustó utilizando el puerto de Buenaventura y Cartagena planteados en la Resolución No 887 como marcadores FOB para el periodo 01-10-2017 hasta el 31 -03-2018 así:

Costo de Transporte

Zona o Región	Aduana salida	Volumen t	%	Costo Transporte Us/t	Total Us/t
Cundinamarca	Cartagena	17.279,99	72,19%	46,33	33,45
Cundinamarca	Buenaventura	6.656,00	27,81%	33,52	9,32
Total		23.935,99	100,00%		42,77

Fuente: DIAN DANE, SICE, Superintendencia Financiera, cálculos UPME

⁷ <http://www.businesscol.com/comex/incoterms.htm>

Continuación de la Resolución: Por la cual se fijan los precios base para la liquidación de regalías de carbón aplicables al tercer trimestre del 2018."

Costo Manejo y Portuario.

Zona o Región	Aduana salida	Volumen t	%	Costo Manejo y Portuario Us/t	Total Us/t
Cundinamarca	Cartagena	17.279,99	72,19%	10,93	7,89
Cundinamarca	Buenaventura	6.656,00	27,81%	14,43	4,01
Total		23.935,99	100,00%		11,90

Fuente: DIAN DANE, Estudios UPME, facturas en Puerto, información operadores o Empresarios C.I. Cálculos UPME

El precio base para liquidar regalías de antracita en Us/t una vez descontados los costos deducibles es:

Zona/ región	PP US\$/ t	Costos deducibles US\$/ t	PRCK US\$/ t
Zona de Interior	158,19	54,67	103,52

Fuente: DIAN DANE, cálculos UPME

El precio base de la Antracita de consumo interno o exportación es:

Zona/ región	PRCK US/t	TRM	PRCK \$ / t
Zona de Interior	103,52	2.923,15	302.614,90

Fuente: DIAN DANE, cálculos UPME

Para el III trimestre de 2018 es precio base de antracita es:

Carbón Antracita	Resolución actual \$/t.
Zona de Interior Interior - Exportación	302.614,90

Fuente: Cálculos UPME

La variación trimestral en el precio base de la antracita, respecto al publicado en la resolución inmediatamente anterior es:

Carbón Antracita	Resolución actual \$/t.	Precio Resolución 0150 de 23-03-2018 \$/t	Variación %
Interior - Exportación.	302.614,90	506.298,10	-40,23%

Fuente: Cálculos UPME

4. Carbón de Exportación.

Periodo comprendido desde el 1 de octubre de 2017 hasta el 31 de marzo de 2018.

- Consideraciones iniciales:

De acuerdo con las metodologías establecidas en la Resolución 0887 del 26 de diciembre de 2014 y 801 de 23 de noviembre de 2015, expedidas por la Agencia Nacional de Minería, para la fijación del precio del carbón que se destina al mercado externo, se aplican los criterios metodológicos establecidos en dichas resoluciones, así:

1. PRECIO FOB PROMEDIO PONDERADO EN PUERTOS COLOMBIANOS (PP) PARA CARBÓN TÉRMICO DE EXPORTACIÓN DEL CESAR Y LA GUAJIRA:

Corresponde al precio promedio ponderado por volumen de los precios de referencia FOB, expresados en dólares de los Estados Unidos de América, resultantes de la diferencia entre los indicadores API2 y BC17 usando el poder calorífico de los carbones en BTU/Lb de cada una de estas zonas carboníferas, de acuerdo con la información

Continuación de la Resolución: Por la cual se fijan los precios base para la liquidación de regalías de carbón aplicables al tercer trimestre del 2018."

oficial reportada por la Agencia Nacional de Minería o quien haga sus veces, de cada mes del semestre que se liquida, mediante la siguiente fórmula:

$$PP = \left(\sum_{i=1}^n (API2_i - BC17_i) * A_i \right) * B$$

Dónde:

i = Corresponde al mes de la observación.

n = Número de meses de la observación (un semestre).

API2_i = Indicador del precio de carbón térmico en US\$ por tonelada métrica a 6,000 kcal/kg NAR (que en la fórmula acordada se considerará equivalente a 11,370 BTU/Lb GAR) para entregas CIF ARA (Ámsterdam, Rotterdam, Antwerp), publicado semanalmente durante el mes (i) como TFS API2 en el Argus/McCloskey's Coal Price Index Report. Para efectos de establecer el precio FOB, se realizará el promedio aritmético de los indicadores vigentes semanales en el mes (i).

BC17_i = Es el indicador de los valores diarios del flete marítimo entre Puerto Bolívar y Rotterdam, publicados en el SSY Mineral FFA Report, con fuente Baltic Exchange. Para efectos de establecer el precio FOB, se realizará el promedio aritmético de los indicadores vigentes diarios en el mes (i) del semestre que se liquida.

A_i = Factor de Ponderación por volumen de carbón térmico de exportación del mes *i* del semestre que se liquida. Ponderado por volumen de carbón térmico de exportación del mes *i* del semestre que se liquida: Se obtiene, para el mes *i*, dividiendo el volumen total de exportación del mes *i* entre el volumen total de exportación del semestre que se liquida, excluyendo el carbón del interior del país (Santander, Norte de Santander y Zona Centro).

B = Poder calorífico del carbón de la zona dividido por 11.370 BTU/Lb.

Poder calorífico del carbón de la zona: Promedio del poder calorífico de los carbones térmicos de la zona en unidades BTU/Lb, suministrado por la autoridad minera o quien haga sus veces.

2. PRECIO FOB PROMEDIO PONDERADO EN PUERTOS COLOMBIANOS (PP) PARA CARBÓN TÉRMICO DE EXPORTACIÓN DEL INTERIOR DEL PAÍS.

Para los carbones colombianos de exportación procedentes del interior del país (Santander, Norte de Santander y Zona Centro), se aplicará índice del flete marítimo spot (*Fi*) en la ruta Puerto Bolívar – Rotterdam para buques Panamax (70,000 t) publicado por la agencia Argus Media en el reporte Argus Coal Daily International, de la siguiente manera:

El precio FOB promedio ponderado en puertos colombianos (PP) para carbón térmico de exportación producido en el interior del país (Santander, Norte de Santander y zona centro): Corresponde al precio promedio ponderado por volumen de los precios de referencia FOB, expresados en dólares de los Estados Unidos de América, resultantes de la diferencia entre el indicador API2 y el valor spot del flete marítimo en la ruta Puerto Bolívar – Rotterdam para buques Panamax (70,000 t) publicado por la agencia Argus Media en el reporte Argus Coal Daily International, usando el poder calorífico de los carbones en BTU/Lb de cada zona carbonífera de Colombia, de acuerdo con la información reportada por la Agencia Nacional de Minería o quien haga sus veces, de cada mes del semestre que se liquida, mediante la siguiente fórmula:

$$PP = \left(\sum_{i=1}^n (API2_i - F_i) * A_i \right) * B$$

Dónde:

i = Corresponde al mes de la observación.

n = Número de meses de la observación (un semestre).

API2_i = Indicador del precio de carbón térmico en US\$ por tonelada métrica a 6,000 kcal/kg NAR (que en la fórmula acordada se considera equivalente a 11,370 BTU/Lb GAR) para entregas CIF ARA (Ámsterdam, Rotterdam, Antwerp), publicado semanalmente durante el mes (i) como API2 en el Argus/McCloskey's Coal Price Index Report. Para efectos de establecer el precio FOB, se realizará el promedio aritmético de los indicadores vigentes semanales en el mes (i).

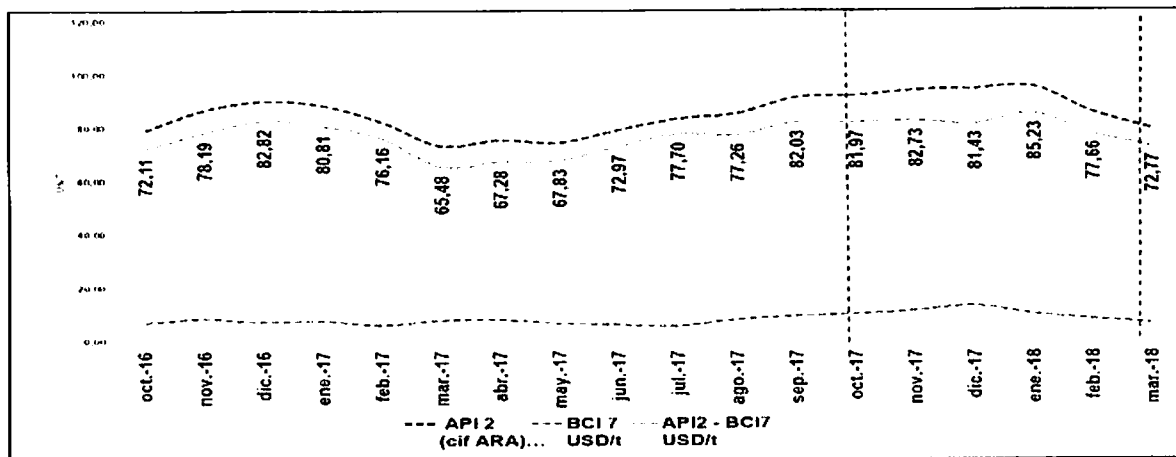
Continuación de la Resolución: Por la cual se fijan los precios base para la liquidación de regalías de carbón aplicables al tercer trimestre del 2018."

F_i = Es el valor spot de flete marítimo en la ruta Puerto Bolívar – Rotterdam para buques Panamax (70,000 t) publicada por la agencia Argus Media en el reporte Argus Coal Daily International. Para efectos de establecer el precio FOB, se realizará el promedio aritmético de los indicadores vigentes diarios en el mes (i) del semestre que se liquida.

A_i = Factor de ponderación por volumen de carbón térmico de exportación del mes (i) del semestre que se liquida. Ponderado por volumen de carbón térmico de exportación del mes (i) del semestre que se liquida: Se obtiene, para el mes i, dividiendo el volumen total de exportación del mes i entre el volumen total exportación del semestre que se liquida del interior del país (Santander, Norte de Santander y zona centro).

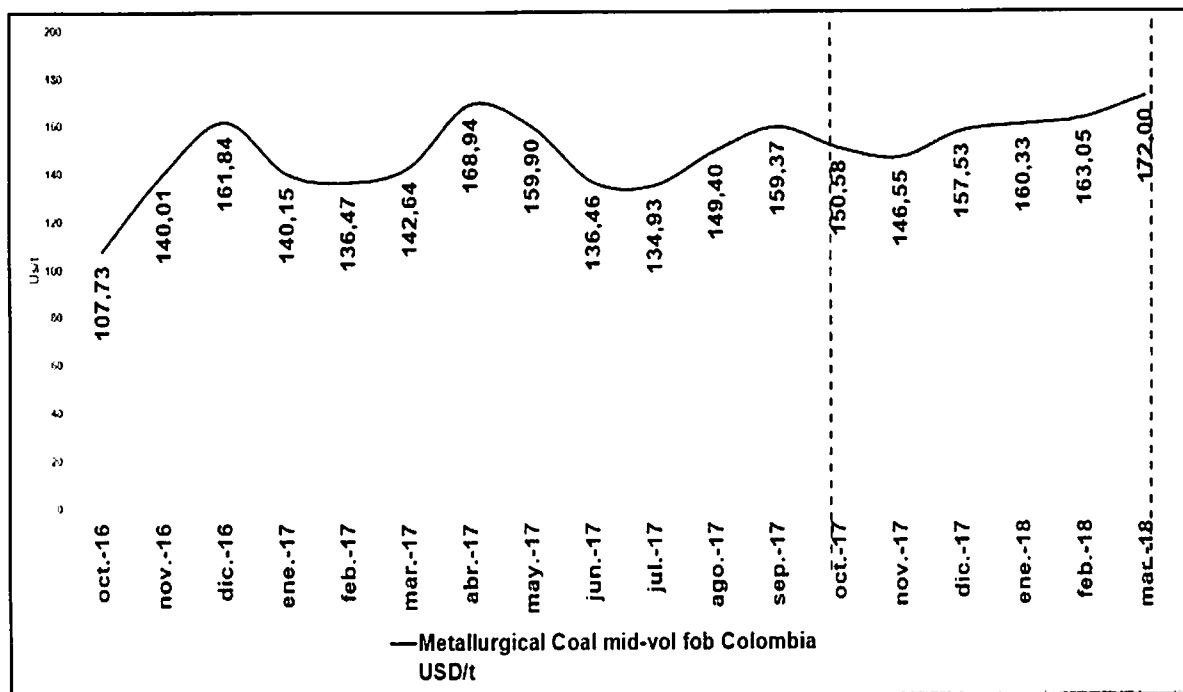
B = Poder calorífico del carbón de la zona, dividido por 11,370 BTU/Lb. Poder calorífico del carbón de la zona: Promedio del poder calorífico de los carbones térmicos de la zona en unidades BTU/Lb, suministrado por la autoridad minera o quien haga sus veces.

Comportamiento de precios de Carbón Térmico CIF, FOB y BCI7.



Fuente: Argusmedia, Baltic Exchange. Cálculos UPME.

Comportamiento de precios de Metallurgical Coal mid-vol fob Colombia.



Fuente: Argusmedia. Cálculos UPME.

Fuentes de información consultadas:

fer

Continuación de la Resolución: Por la cual se fijan los precios base para la liquidación de regalías de carbón aplicables al tercer trimestre del 2018."

DIAN-DANE, volúmenes y valores de exportación por partida arancelaria en dólares y pesos FOB

SIMCO, volúmenes y valores de exportación por partida arancelaria en dólares y pesos FOB.

Banco de la República, para la Tasa Representativa del Mercado TRM. DANE para el IPP e IPC.

Superintendencia Financiera para Tasa Representativa del Mercado.

Ministerio de Transporte, para el valor de las tarifas de los fletes a diferentes puertos Colombianos, tabla de fletes ubicada en el Sistema Costos Eficientes SICE.

Sociedades portuarias de Barranquilla, Santa Marta, Buenaventura y Cartagena, y empresarios mineros para obtener tarifas de uso y manejo en puertos.

Agencia Nacional de Minería para obtener las calidades por región según la resolución No 0887 del 26-12-2014, emitida por la Agencia Nacional de Minería y la publicación "El Carbón Colombiano: recursos, reservas y calidad" de Ingeominas (hoy Servicio Geológico Colombiano) para las calidades del interior y los santanderes.

Publicaciones especializadas como Argus Media para precios de carbón API2, FOB metalúrgico y tipo de buque Panamax. De la fuente Baltic Exchange se obtiene el índice para el tipo de buque Cape. Cerrejón, Prodeco, Drummond y de la Jagua de Ibirico, información de costos deducibles (transporte y puerto).

Solicitud e Información de gremios como Fenalcarbón Boyacá, Fenalcarbón Cundinamarca y Asocarbón en Norte de Santander. La información disponible de exportaciones (fuente DIAN-DANE) presenta como mínimo tres meses de rezago en lo relacionado con el volumen exportado, por esta razón y la metodología establecida en la resolución 887 de 2014 emitida por la ANM, se tomó la información correspondiente al semestre comprendido entre los meses de octubre de 2017 hasta marzo de 2018.

Para el cálculo de los costos de transporte y manejo en puerto, se trabajó con base en información del Ministerio de Transporte SICE sobre fletes para los diferentes orígenes y destinos del mineral. De igual forma se utilizó la información reportada por los exportadores sobre uso y manejo en puerto.

Para los casos donde se ha requerido convertir dólares a pesos Colombianos se ha utilizado la TRM que de acuerdo con lo señalado en la resolución No 0887, se hace tomando como base la tasa de cambio representativa del mercado promedio de dicha moneda en el semestre que se liquida que fue de \$ 2.923,15 pesos por dólar.

De acuerdo al estudio realizado por la UPME denominado "Análisis de la estructura de costos de la minería y transporte asociado por escalas de producción de carbón en los departamentos de Norte de Santander, Santander, Boyacá y Cundinamarca", el cual determino los costos de manejo asociados a centros de acopio, que involucran cargue, homogenización, almacenamiento, pesaje entrada y pesaje salida. De igual forma se consultaron costos de manejo de los empresarios mineros.

Deducibles: Costos de Transporte y Portuarios para el Carbón Térmico de Exportación.

Zona / Región		Costo Transporte	Costo Manejo y Portuario	Total	TRM	Período considerado Octubre de 2017 a Marzo de 2018.
		Us \$ / t	Us \$ / t	Us \$ / t	\$/Us	\$/t
La Guajira		4,44	5,87	10,31	2.923,15	30.137,70
Cesar	Sector el Descanso	4,44	5,87	10,31	2.923,15	30.137,70
	Sector de la Loma y el Boquerón	4,44	5,87	10,31	2.923,15	30.137,70
	Sector de la Jagua de Ibirico	11,08	7,74	18,82	2.923,15	55.019,12
Norte de Santander		29,61	13,40	43,01	2.923,15	125.729,75
Zona Interior País		32,05	12,49	44,54	2.923,15	130.199,47

Fuente: Ministerio de Transporte tabla de fletes SICE, Banco de la República, Superintendencia Financiera, Cerrejón, Prodeco, Consorcios mineros, Sociedades Portuarias, empresas exportadoras, Cálculos UPME.

UPME

Continuación de la Resolución: Por la cual se fijan los precios base para la liquidación de regalías de carbón aplicables al tercer trimestre del 2018."

Para los proyectos el Descanso y la Loma y Boquerón, aplicamos lo citado en la Resolución 887 de 26-12-2014 en el Capítulo III artículo 13 que cita:

"Ante la falta de información de los costos deducibles de algunas operaciones mineras, la Unidad de Planeación Minero Energética utilizará el menor costo disponible para su determinación."

A continuación se presenta el desarrollo de la metodología realizada para el cálculo del precio base de liquidación de regalías de los carbones térmicos de exportación, Resolución 0887 del 26 de diciembre de 2014 y 801 de 23 de noviembre de 2015, emitidas por la ANM.

Aplicación metodológica:

1. **Determinación del precio FOB de exportación calculado con base en la diferencia entre el índice API2 y BCI7 para el Cesar y la Guajira, teniendo en cuenta calidades de las regiones de procedencia. Se realizó el ejercicio para calcular el precio FOB con base en el índice API2¹ al cual se le descuenta el valor de los fletes del índice BCI7⁹, ponderando según la calidad de origen de la región productora.**

Se realizó el ejercicio para calcular el precio FOB con base en el índice API2¹ al cual se le descuenta el valor de los fletes del índice BCI7⁹, ponderando según la calidad de origen de la región productora para el Cesar y la Guajira.

Para el cálculo de precio base para la liquidación de regalías del carbón de exportación se utiliza la siguiente fórmula:

$$PRC_k = PP_{ajustado} - T_k - M_k - P_k$$

La fórmula general es:

$$PP = \left(\sum_{i=1}^n (API2_i - BCI7_i) * A_i \right) * B$$

La primera parte de la fórmula es:

$$PP = \left(\sum_{i=1}^n (API2_i - BCI7_i) * A_i \right)$$

El precio Promedio ponderado por Volumen se establece de la siguiente forma para el Cesar y la Guajira:

Mes	(API2-BCI7) US\$/t (a)	Factor de Pond. Exportaciones (b)	Precio Ponderado por Volumen de Exportaciones US/t (a * b)
Octubre 2017	81,97	15,12%	12,39
Noviembre 2017	82,73	12,87%	10,64
Diciembre 2017	81,43	28,32%	23,06
Enero 2018	85,23	15,58%	13,28
Febrero 2018	77,66	12,09%	9,39
Marzo 2018	72,77	16,03%	11,66
TOTAL SEMESTRE		100,00%	80,43

Fuente: DIAN –DANE, Argus Media, Baltic Exchange. Cálculos UPME

El PP ajustado, según las calidades regionales de los carbones es el siguiente:

⁸ Precio API#2 es un índice que representa precios carbón térmico 11.370 Btu/Lb, y BCI7 es índice que representa fletes de Puerto Bolívar - ARA.

⁹ Precio API#2 es un índice que representa precios carbón térmico 11.370 Btu/Lb, y BCI7 es índice que representa fletes de Puerto Bolívar - ARA.

Continuación de la Resolución: Por la cual se fijan los precios base para la liquidación de regalías de carbón aplicables al tercer trimestre del 2018."

$$PP_{\text{ajustado}} = \frac{PP \times (BTU/Lb)_{\text{región}}}{11.370 (BTU/Lb)}$$

De acuerdo la información sobre las calidades del carbón para la Guajira y el Cesar, reportada por la Agencia Nacional de Minería mediante oficio con Rad UPME No 20181110032902 de 12-06-2018, establece unas calidades por Región -Zona. De acuerdo a ello, se procede a ajustar el precio FOB promedio ponderado por volumen, referenciado a 11.370 BTU/Lb, obteniendo:

Calidades reportadas por la Agencia Nacional de Minería para el periodo 01-10-2017 hasta el 31-03-2018.

Zona/ región		Calidades
Zona Costa Norte	Guajira	11.317,00
Cesar	Sector el Descanso	10.487,00
	Sector de la Loma y el Boquerón	11.762,00
	Sector de la Jagua de Ibirico	11.332,00

Fuente: ANM.

El ajuste al Precio FOB referenciado a 11.370 Btu/Lb, acorde a la información de la ANM para obtener el PP ajustado es:

Zona/ región		PP US/t	Calidades BTU/libra	PP Ajustado US/Libra
Guajira		80,43	11.317,00	80,05
Cesar	Sector el Descanso	80,43	10.487,00	74,18
	Sector de la Loma y el Boquerón	80,43	11.762,00	83,20
	Sector de la Jagua de Ibirico	80,43	11.332,00	80,16

Fuente: Agencia Nacional de Minería., DIAN - DANE, Argusmedia, Baltic Exchange, cálculos UPME

Ahora se descuentan los costos de transporte, manejo y portuarios para cada caso particular:

$$PRC_k (US\$) = PP_{\text{ajustado}} - T_k - M_k - P_k$$

Los precios base para liquidar regalías, para el carbón térmico colombiano por regiones y calidades son:

Zona/ región		PP US\$/ t	Costos deducibles US\$/ t	PRCk US\$/ t
La Guajira		80,05	10,31	69,74
Cesar	Sector el Descanso	74,18	10,31	63,87
	Sector de la Loma y el Boquerón	83,20	10,31	72,89
	Sector de la Jagua de Ibirico	80,16	18,82	61,34

Fuente: Agencia Nacional de Minería, DIAN - DANE, Ministerio de Transporte, Cerrejón, Prodeco, cálculos UPME

Continuación de la Resolución: Por la cual se fijan los precios base para la liquidación de regalías de carbón aplicables al tercer trimestre del 2018."

Determinación de los precios base para liquidar regalías en el III trimestre de 2018 así:

Zona/ región		PRCK US/t	TRM	PRCK \$ / t
Guajira		69,74	2.923,15	203.868,05
Cesar	Sector el Descanso	63,87	2.923,15	186.705,83
	Sector de la Loma y el Boquerón	72,89	2.923,15	213.069,47
	Sector de la Jagua de Ibirico	61,34	2.923,15	179.296,78

Fuente: Agencia Nacional de Minería, DIAN - DANE, Superintendencia Financiera, Banco de la república, cálculos UPME.

Los precios base para liquidar regalías de carbón térmico de exportación para que aplicaran para el III trimestre de 2018 son:

Zona/ región		Propuesta PRCK \$/t.
Guajira		203.868,05
Cesar	Sector el Descanso	186.705,83
	Sector de la Loma y el Boquerón	213.069,47
	Sector de la Jagua de Ibirico	179.296,78

Fuente: Agencia Nacional de Minería, DIAN - DANE, Superintendencia Financiera, Banco de la República, cálculos UPME

Variación de precios en boca de mina propuestos con respecto a los vigentes:

Zona/ región		Propuesta PRCK \$/t.	Precio en boca de mina Resolución No 0150 de 23-03-2018 \$/t	Variación %
Guajira		203.868,05	210.939,97	-3,35%
Cesar	Sector el Descanso	186.705,83	193.264,47	-3,39%
	Sector de la Loma y el Boquerón	213.069,47	201.563,72	5,71%
	Sector de la Jagua de Ibirico	179.296,78	191.122,62	-6,19%

Fuente: Agencia Nacional de Minería, DIAN - DANE, cálculos UPME

2. De igual forma para la determinación del precio FOB de exportación del interior del país, se calculó con base en la diferencia entre el índice API2 y el valor spot del flete marítimo en la ruta Puerto Bolívar – Rotterdam para buques Panamax (70,000 t) publicado por la agencia Argus Media en el reporte Argus Coal Daily International

Donde PP se establece de la siguiente forma para el carbón de exportación de la Zona Interior, Santander y Norte de Santander del País así:

- a. Para el País, el valor FOB ponderado por volumen para obtener el PP del periodo 01-10-2017 hasta el 31-03-2018 es:

lu

Continuación de la Resolución: Por la cual se fijan los precios base para la liquidación de regalías de carbón aplicables al tercer trimestre del 2018."

Mes	(API2-Panamax) US\$/t (a)	Factor de Pond. Exportaciones (b)	Precio Ponderado por Volumen de Exportaciones US/t (a * b)
oct-17	81,17	3,90%	3,17
nov-17	82,71	10,53%	8,71
dic-17	82,55	37,99%	31,36
ene-18	82,53	11,47%	9,46
feb-18	74,09	18,73%	13,88
mar-18	68,33	17,38%	11,88
TOTAL SEMESTRE		100,00%	78,45

Fuente: DIAN -DANE, Argus Media, Cálculos UPME

Las calidades obtenidas de la Publicación EL CARBÓN COLOMBIANO RECURSOS, RESERVAS Y CALIDAD con fuente Ingeominas años 2004, como lo cita la aplicación de la metodología establecida en la resolución ANM No 887/2014 y a la respuesta al oficio con Rad UPME No 2018111003292 de 12-06-2018, en el cual la ANM determina que no dispone de la información de calidades para dichas Zonas o Regiones. Se procede a actualizarlas utilizando la información citada en la resolución ANM No 887 y ajustar por el volumen de carbón exportado por cada departamento así:

Dpto.	VOLUMEN	%	CALIDAD PROMEDIO	CALIDAD PP
CUNDINAMARCA	621.432,40	49,6%	13.005	6.444
BOYACA	590.739,96	47,1%	12.631	5.949
VALLE DEL CAUCA	1.478,00	0,1%	10.761	13
ANTIOQUÍA	10.692,49	0,9%	10.619	91
CORDOBA	19.832,76	1,6%	9.280	147
CAUCA	9.974,52	0,8%	10.598	84
TOTAL	1.254.150,13	100,0%		12.727,58

Fuente: ANM, Publicación El Carbón Colombiano - Ingeominas

Dpto.	VOLUMEN	%	CALIDAD PROMEDIO	CALIDAD PP
SANTANDER	46.938,43	100,0%	12.550	12.550
TOTAL	46.938,43	100,0%		12.550,43

Fuente: ANM, Publicación El Carbón Colombiano - Ingeominas

Dpto.	VOLUMEN	%	CALIDAD PROMEDIO	CALIDAD PP
NORTE SANTANDER	506.693,02	100,0%	13.144	13.144
TOTAL	506.693,02	100,0%		13.144,13

Fuente: ANM, Publicación El Carbón Colombiano - Ingeominas

Continuación de la Resolución: Por la cual se fijan los precios base para la liquidación de regalías de carbón aplicables al tercer trimestre del 2018."

El PP ajustado, según las calidades regionales para el carbón de exportación del Interior y Norte de Santander son los siguientes:

Zona/ región	PP US/t	Calidades BTU/libra	PP Ajustado US/Libra
Interior	78,45	12.727,58	87,82
Santander	78,45	12.550,43	86,60

Fuente: Argus Media, Agencia Nacional de Minería, Publicación El Carbón Colombiano, Recursos y Reservas, DIAN - DANE, cálculos UPME.

Para el carbón de exportación de Norte de Santander el PP ajustado es:

Zona/ región	PP US/t	Calidades BTU/libra	PP Ajustado US/Libra
Norte de Santander	78,45	13.144	90,70

Fuente: Argus Media, Agencia Nacional de Minería, Publicación El Carbón Colombiano, Recursos y Reservas, DIAN - DANE, cálculos UPME.

Ahora se descuentan los costos de transporte, manejo y portuarios para cada caso particular:

$$PRC_k \text{ (US\$)} = PP_{\text{ajustado}} - T_k - M_k - P_k$$

Precios boca de mina con base en el índice API2- valor spot del flete marítimo en la ruta Puerto Bolívar – Rotterdam para buques Panamax, para el carbón térmico colombiano del interior :

Para el Interior y Santander el precio base en dólares por toneladas es:

Zona/ región	PP US\$/ t	Costos deducibles US\$/ t	PRCK US\$/ t
Interior	87,82	44,54	43,28
Santander	86,60	44,54	42,06

Para Norte de Santander el precio base en dólares por toneladas es:

Zona/ región	PP US\$/ t	Costos deducibles US\$/ t	PRCK US\$/ t
Norte de Santander	90,70	43,01	47,68

Fuente: Agencia Nacional de Minería, DIAN - DANE, Ministerio de Transporte SICE, cálculos UPME

Determinación de los precios en boca mina en pesos:

Para el Interior y Santander:

Zona/ región	PRCK US/t	TRM	PRCK \$ / t
Interior	43,28	2.923,15	126.517,73
Santander	42,06	2.923,15	122.944,53

Fuente: DIAN - DANE, Ministerio de Transporte SICE, cálculos UPME

Para Norte de Santander:

WJ

Continuación de la Resolución: Por la cual se fijan los precios base para la liquidación de regalías de carbón aplicables al tercer trimestre del 2018."

Zona/ región	PRCK US/t	TRM	PRCK \$ / t
Norte de Santander	47,68	2.923,15	139.389,36

Fuente: Banco de la República, Agencia Nacional de Minería, DIAN - DANE, Ministerio de Transporte, cálculos UPME

Si llegare el caso en que el precio base para liquidar regalías de la Zona del Interior y de Santander al aplicar la metodología establecida en la resolución 887/2014 para el carbón térmico de exportación es inferior al precio base de carbón térmico de consumo interno, la UPME procede a utilizar el artículo 8 del capítulo I de la Resolución 0887 que cita:

"Artículo 8°. CARBÓN DE EXPORTACIÓN. En ningún caso el precio base para la liquidación de regalías y compensaciones de carbón de exportación será inferior al fijado para el carbón de consumo interno del mismo tipo, período de aplicación y departamento. En tal sentido, el precio base será como mínimo igual al establecido para la liquidación de regalías del carbón de consumo interno."

Variación de precios en boca de mina carbón térmico de exportación propuestos con respecto a los vigentes.

Zona/ región	Propuesta PRCK \$/t	Precio en boca de mina Resolución No 0150 de 23-03-2018 \$/t	Variación %
Interior	126.517,73	121.395,25	4,22%
Santander	122.944,53	121.395,25	1,28%
Norte de Santander	139.389,36	128.286,93	8,65%

Fuente: Agencia Nacional de Minería, DIAN - DANE, cálculos UPME.

3. Carbón Metalúrgico de exportación

Metodología establecida en la Resolución 0887 de 26-12-2014 por la ANM:

"PRECIO FOB PROMEDIO PONDERADO EN PUERTOS COLOMBIANOS (PP) PARA CARBÓN METALÚRGICO DE EXPORTACIÓN. Corresponde al precio promedio ponderado por volumen de los precios de carbón metalúrgico FOB en puertos colombianos, publicadas por la agencia Argus Media en el reporte Argus Steel Feedstocks, expresados en dólares de los Estados Unidos de América, de cada mes del semestre que se liquida, mediante la siguiente fórmula:

$$PP = \left(\sum_{i=1}^n PCM_i \cdot A_i \right)$$

Dónde:

i = Corresponde al mes de la observación.

n = Número de meses de la observación (un semestre).

PCM_i = Es el precio de carbón metalúrgico Colombiano FOB en puertos Colombianos, en dólares de los Estados Unidos de América por tonelada métrica, publicado semanalmente por la agencia Argus Media durante el mes (i) en el reporte Argus Steel Feedstocks, sección International Coking Coal Prices, identificado como "fob Colombia (mid-vol)". Para efectos de establecer el precio FOB, se realizará el promedio aritmético de los indicadores vigentes semanales en el mes (i).

A_i = Factor de ponderación por volumen de carbón metalúrgico de exportación del mes (i) del semestre que se liquida.

PRECIO BASE PARA LA LIQUIDACIÓN DE REGALÍAS DEL CARBÓN DE EXPORTACIÓN. El precio base para la liquidación de regalías de todos los tipos de carbón, que se dedican al mercado externo, PRC_k (\$), se obtiene de la siguiente manera:

$$PRC_k (\$) = PRC_k (US\$) \times TRM$$

Dónde:

221

Continuación de la Resolución: Por la cual se fijan los precios base para la liquidación de regalías de carbón aplicables al tercer trimestre del 2018."

TRM: Corresponde a la Tasa Representativa del Mercado promedio según lo establecido en el Artículo 6° de la presente resolución, tomando para ello la publicación que expida el Banco de la República para cada uno de los días calendario del semestre de liquidación.

PRC_k (US\$): El precio base para la liquidación de regalías del carbón (PP) para cada tipo de carbón que se dedica al mercado externo, expresado en dólares americanos por tonelada (US\$/ton), el cual se obtiene restando del Precio FOB promedio ponderado en puertos colombianos (PP), los costos de transporte, manejo y portuarios para cada zona, y a las que se le aplicará la siguiente fórmula:

$$PRC_k (US\$) = PP_k - TMP_k$$

Dónde:

PRC_k: Es el precio base para la liquidación de las regalías de carbón de exportación para cada zona k, expresado en dólares americanos por tonelada (US\$/ton).

PP_k: Es el Precio FOB promedio ponderado en puertos colombianos para carbón de exportación (PP), expresado en dólares americanos por tonelada (US\$/ton).

TMP_k: Equivale a los costos de transporte y manejo incluyendo los costos portuarios para cada zona k, tomados desde el borde o boca de mina hasta el puerto colombiano, expresados en dólares americanos por tonelada (US\$/ton), utilizando la TRM descrita en la presente cláusula.

En el caso de que no se disponga de información de los mayores productores de una zona, se tomará el menor costo disponible".

Aplicación metodológica periodo comprendido desde el 01-10-2017 hasta el 31-03-2018.

Para el carbón metalúrgico, se utilizó la información disponible de comercio exterior del DANE, para el periodo octubre de 2017 a marzo de 2018 para la partida arancelaria 2701120090 subpartida denominada las demás hullas bituminosas, la cual determina un volumen de exportaciones para el semestre en 788.313,49 toneladas.

La participación mensual del volumen exportado es:

FECHA	VOLUMEN t.	%
oct-17	92.246,76	11,70%
nov-17	116.004,90	14,72%
dic-17	118.980,21	15,09%
ene-18	158.351,44	20,09%
feb-18	137.181,13	17,40%
mar-18	165.549,05	21,00%
Total	788.313,49	100,00%

Fuente DIAN -DANE, cálculos UPME

La aplicación metodológica para determinar precio base de exportación de carbón metalúrgico parte del índice establecido en la resolución 887/2014 emitida por la ANM, en la cual se establece un precio promedio ponderado FOB utilizando el marcador "fob Colombia (mid-vol)" publicado por Argusmedia y se descuentan los costos de transporte, manejo y puerto para determinar el precio base para liquidar regalías de la siguiente forma:

221

Continuación de la Resolución: Por la cual se fijan los precios base para la liquidación de regalías de carbón aplicables al tercer trimestre del 2018."

Mes	FOB Colombia mid-vol US\$/t (a)	Factor de Pond. Exportaciones (b)	Precio Ponderado por Volumen de Exportaciones US/t (a * b)
oct-17	150,58	11,70%	17,62
nov-17	146,55	14,72%	21,56
dic-17	157,53	15,09%	23,78
ene-18	160,33	20,09%	32,21
feb-18	163,05	17,40%	28,37
mar-18	172,00	21,00%	36,12
TOTAL SEMESTRE		100,0%	159,66

Fuente DIAN –DANE, Argus Media

2. Determinación del precio en boca de mina

Una vez estimado el precio promedio ponderado FOB en puertos colombianos, se procedió a calcular el precio en boca mina siguiendo la metodología de deducción de los costos de transporte, manejo y portuarios así:

Zona/ región	PP US\$/ t	Costos deducibles US\$/ t	PRCK US\$/ t
Zona de Interior	159,66	54,09	105,57
Norte de Santander	159,66	54,17	105,49

Fuente DIAN –DANE, Ministerio de Transporte, Consorcios mineros, cálculos UPME

A estos precios se les aplica la tasa representativa del mercado correspondiente al período de análisis para llegar al precio en boca mina en pesos colombianos.

Zona/ región	PRCK US/t	TRM	PRCK \$/ t
Zona de Interior	105,57	2.923,15	308.608,65
Norte de Santander	105,49	2.923,15	308.364,31

Fuente DIAN –DANE, Banco de la Republica, cálculos UPME

Precios base y variaciones para el III trimestre de 2018:

Carbón Metalúrgico	Resolución actual \$/t.	Precio Resolución 0150 de 23-03-2018 \$/t	Variación %
Interior	308.608,65	267.272,42	15,47%
Santander	308.608,65	286.236,38	7,82%
Norte de Santander	308.364,31	274.585,04	12,30%

Fuente: DIAN –DANE, Argus Media, Empresas Mineras, Sociedades Portuarias, ANM. Cálculos UPME.

4. Antracita

WY.

Continuación de la Resolución: Por la cual se fijan los precios base para la liquidación de regalías de carbón aplicables al tercer trimestre del 2018."

De la misma manera, el precio base de liquidación para la antracita de exportación se determinó con base en los datos de comercio exterior del DANE, para la partida 2701110000 - Carbón antracita en bruto / Antracitas, para el periodo octubre de 2017 a marzo de 2018 así:

Las exportaciones de carbón antracita en bruto fueron del orden de 151,31 toneladas con un valor FOB Dólares de \$ US 23.935,99. El precio base para carbón Antracita de consumo interno, es el mismo del de exportación.

PRECIOS BASE RESOLUCIÓN III TRIMESTRE DE 2018.

PRECIOS EN BOCA MINA BASE PARA LA LIQUIDACION DE REGALIAS			
Pesos Corrientes			
MINERAL	Unidad de medida	PRCK	
Carbón Térmico de Consumo Interno			
Consumo Interno	t	112.927,64	
Carbón Metalúrgico de Consumo Interno			
Consumo interno	t	270.486,73	
Carbón Antracita de Consumo Interno			
Consumo interno	t	302.614,90	
Carbón de Exportación			
Productores Zona Costa Norte			
Térmico de La Guajira	t	203.868,05	
Térmico del Cesar	Sector el Descanso	t	186.705,83
	Sector de la Loma y el Boquerón	t	213.069,47
	Sector de la Jagua de Ibirico	t	179.296,78
Productores Santander			
Térmico	t	122.944,53	
Metalúrgico	t	308.608,65	
Antracitas	t	302.614,90	
Productores Norte de Santander			

42.

Continuación de la Resolución: Por la cual se fijan los precios base para la liquidación de regalías de carbón aplicables al tercer trimestre del 2018."

Térmico	t	139.389,36
Metalúrgico	t	308.364,31
Antracitas	t	302.614,90
Productores Zona Interior		
Térmico	t	126.517,73
Metalúrgico	t	308.608,65
Antracitas	t	302.614,90

VARIACIÓN TRIMESTRAL PRECIOS BASE DE CARBÓN.

PRECIOS EN BOCA MINA BASE PARA LA LIQUIDACION DE REGALIAS					
Pesos Corrientes					
MINERAL	Unidad de medida	PRGk	Precio en boca de mina Resolución 0150 de 23-03-2018 \$/t	Var. %	
Carbón Térmico de Consumo Interno					
Consumo Interno	t	112.927,64	109.997,33	2,66%	
Carbón Metalúrgico de Consumo Interno					
Consumo interno	t	270.486,73	233.296,24	15,94%	
Carbón Antracita de Consumo Interno					
Consumo interno	t	302.614,90	506.298,10	-40,23%	
Carbón de Exportación					
Productores Zona Costa Norte					
Térmico de La Guajira	t	203.868,05	210.939,97	-3,35%	
Térmico del Cesar	Sector el Descanso	t	186.705,83	193.264,47	-3,39%
	Sector de la Loma y el Boquerón	t	213.069,47	201.563,72	5,71%

Continuación de la Resolución: Por la cual se fijan los precios base para la liquidación de regalías de carbón aplicables al tercer trimestre del 2018."

	Sector de la Jagua de Ibirico	t	179.296,78	191.122,62	-6,19%
Productores Santander					
	Térmico	t	122.944,53	121.395,25	1,28%
	Metalúrgico	t	308.608,65	286.236,38	7,82%
	Antracitas	t	302.614,90	506.298,10	-40,23%
Productores Norte de Santander					
	Térmico	t	139.389,36	128.286,93	8,65%
	Metalúrgico	t	308.364,31	274.585,04	12,30%
	Antracitas	t	302.614,90	506.298,10	-40,23%
Productores Zona Interior					
	Térmico	t	126.517,73	121.395,25	4,22%
	Metalúrgico	t	308.608,65	267.272,42	15,47%
	Antracitas	t	302.614,90	506.298,10	-40,23%


BEATRIZ HERRERA JAIME
 Directora General (E)

Proyecto: Jorge F. Castañeda
 Revisó: Ricardo León Viana Ríos - Margareth Muñoz Romero